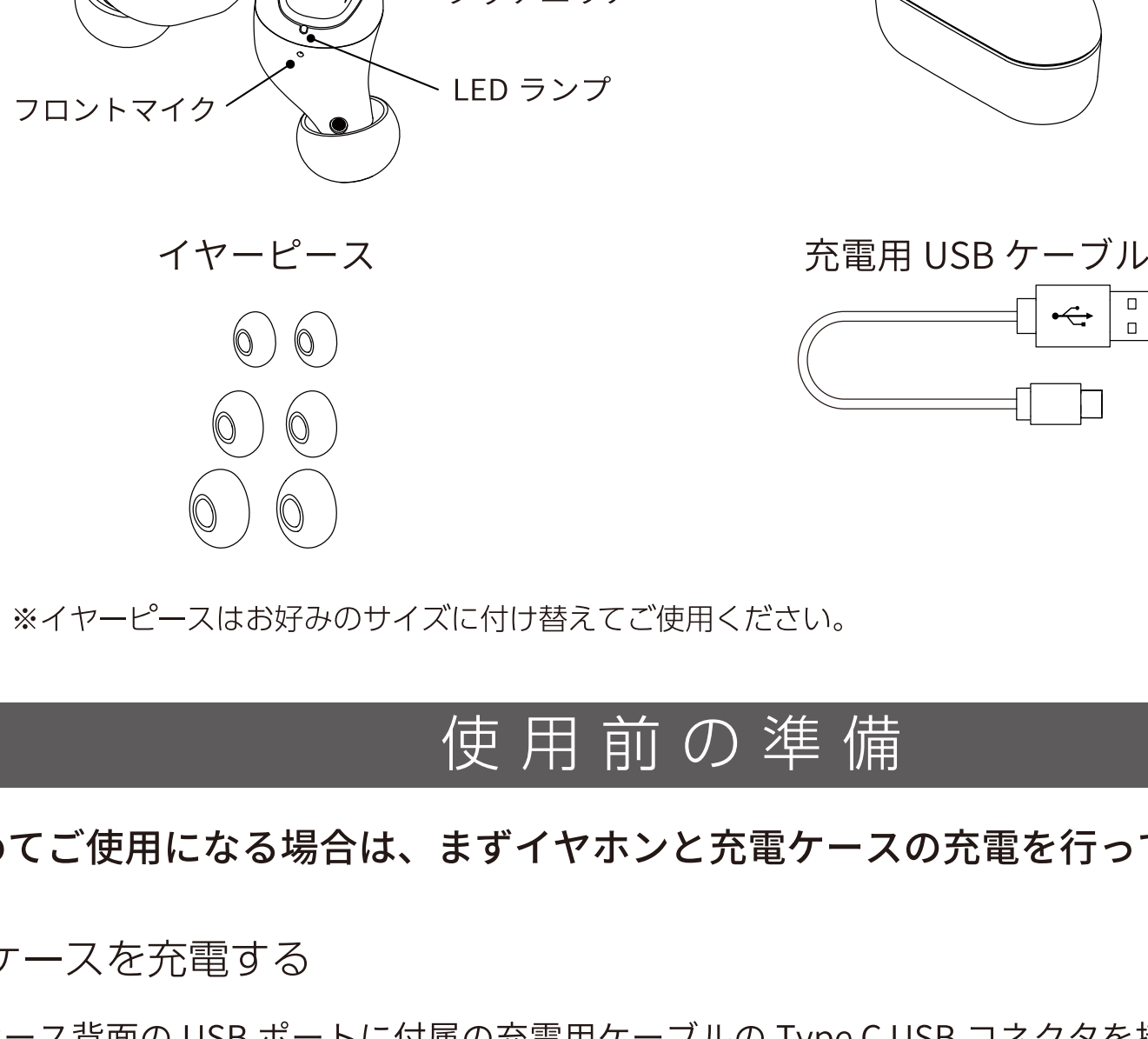


# NUARL® N6 Lite

## 取扱説明書

### 各部の名称



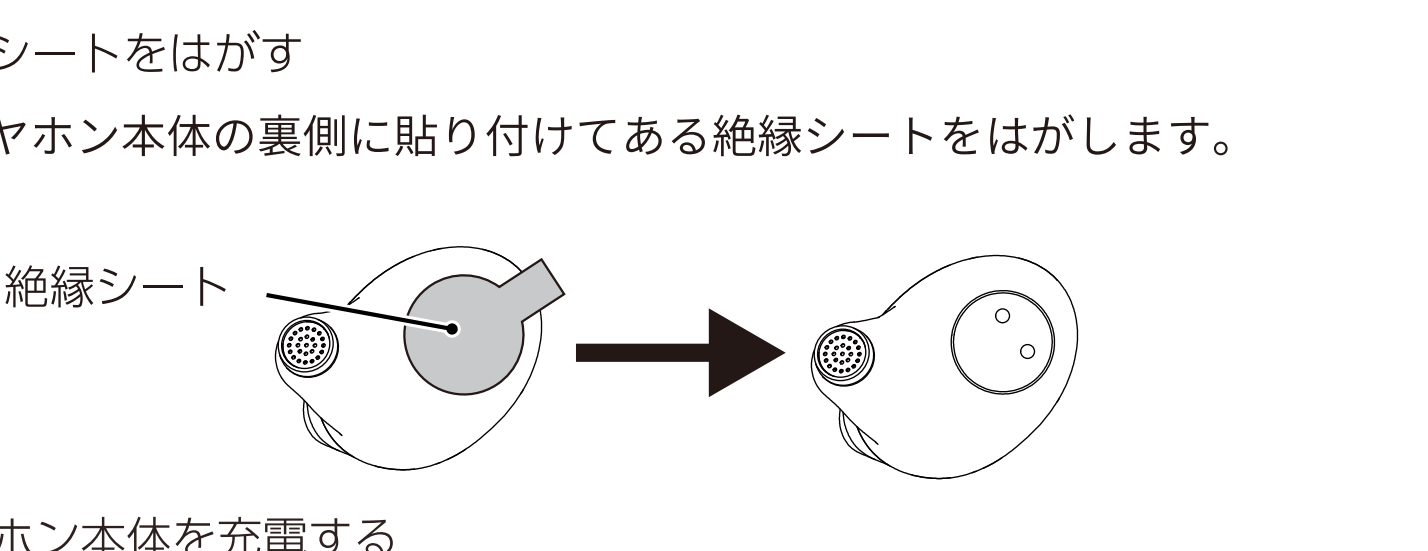
※イヤピースはお好みのサイズに付け替えてご使用ください。

### 使用前の準備

※はじめてご使用になる場合は、まずイヤホンと充電ケースの充電を行ってください。

#### ■充電ケースを充電する

充電ケース背面のUSBポートに付属の充電用ケーブルのType C USBコネクタを接続し、USB(A)コネクタをUSB充電アダプタなどに接続すると充電ケース内蔵バッテリーの充電が開始されます。充電中はバッテリーインジケータが点滅します。フル充電時にはLEDが4個点灯します。充電用ケーブルを取り外すと消灯します。電池残量に応じてLEDの点灯数が変わります。



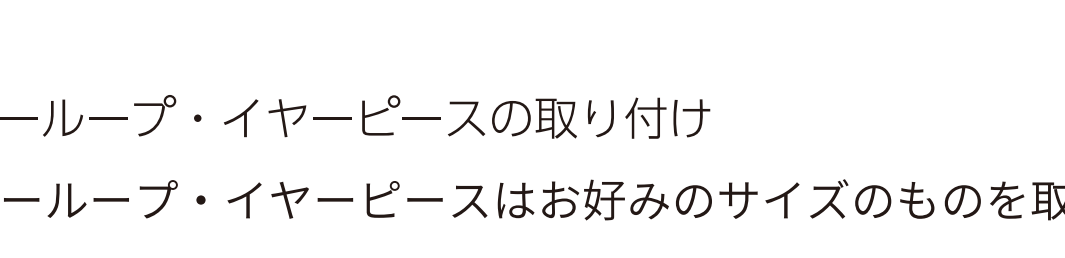
#### ■ご注意

※リチウムイオン電池の特性として、電池残量を完全に使い切ると性能が著しく劣化します。電池は自然に消耗しますので、未使用であっても1ヶ月に1回は充電を行ってください。

※充電完了後は、速やかに充電用ケーブルを取り外してください。フル充電の状態でも充電を続けた場合、故障や事故の原因になりますのでご注意ください。

#### ■絶縁シートをはがす

イヤホン本体の裏側に貼り付けてある絶縁シートをはがします。



#### ■イヤホン本体を充電する

充電ケースにイヤホンを装着するとイヤホンの充電が始まります。

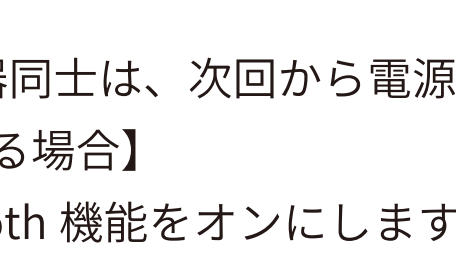
イヤホン充電中は、LEDが左右それぞれオレンジ色に点灯します。

イヤホンの充電が完了すると、LEDは消灯します。



#### ■イヤーループ・イヤピースの取り付け

イヤーループ・イヤピースはお好みのサイズのものを取り付けてご使用ください。



#### ■ご注意

イヤピースは必ず取り付けてご使用ください。

### ペアリング

#### ■ペアリングする

お手持ちのスマートフォン等の機器と初めて接続する場合は、ペアリングを行う必要があります。

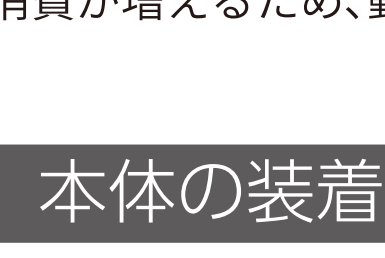
ペアリングが完了した機器同士は、次回から電源をオンにするだけで接続できます。

【本機を初めてご使用になる場合】

- ①接続する機器のBluetooth機能をオンにします
- ②左右のイヤホンの電源オンにします。
- ③接続する機器の画面に本機「NUARL N6 Lite」が表示されたら選択します。
- ④接続する機器の画面で本機「NUARL N6 Lite」とペア設定しますか?が表示されたら「ペア設定する」を選択します。
- ⑤接続する機器の画面で「接続」と表示されたらペアリングは完了です。

【ペアリングをやり直す場合・2回目以降の機器とペアリングする場合】

- ①接続する機器のBluetooth機能をオンにします。
- ②本機が他の機器と接続されていない状態で約6秒経過すると、LEDランプは白・オレンジ交互に点滅します。
- ③接続する機器の画面に本機「NUARL N6 Lite」が表示されたら選択します。
- ④接続する機器の画面で「接続」と表示されたらペアリングは完了です。



### マルチポイント接続

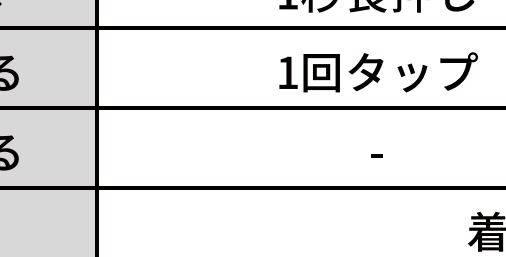
本機は2台の機器と同時に接続を行う、マルチポイント接続に対応しております。マルチポイント接続で使用するには、2台目の機器をあらかじめ本機とペアリングする必要があります。

- マルチポイント接続で接続できる機器は2台までです。
- 音楽の再生は接続中のどちらの機器でも可能ですが、2台の機器の音楽を同時に再生することはできません。
- 1台の機器で再生中の場合、もう一方の機器を操作しても音楽は切り替りません。再生を停止してからもう一方の機器で操作を行ってください。
- マルチポイント接続中は通信が途切れやすくなりますので、LDAC等の高音質コーデックはオフにすることをオススメいたします。
- マルチポイント接続中は、電力消費が増えるため、動作時間が短くなります。

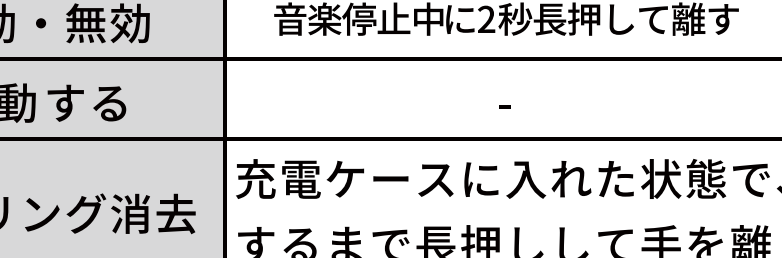
### 本体の装着

NUARLロゴが逆さまにならないようイヤホンの上下方向を確認し、イヤピース部を耳の穴に差し込みます。

※イヤピースは必ず取り付けてご使用ください。



### タッチ操作



		L	R
電源	電源オン	2秒長押し	2秒長押し
音楽	再生・停止	2回タップ	
	次の曲へ	-	1秒長押し
音量	前の曲へ	1秒長押し	-
	音量上げる	1回タップ	-
通話	音量下げる	-	1回タップ
	着信受話	着信時に1回タップ	
ANC	通話終了	2秒長押し	
	着信拒否	着信時に2秒長押し	
外音取り込み	有効・無効	-	3回タップ
ゲーミングモード	有効・無効	音楽停止中に2秒長押しして離す	-
Siri/Google	起動する	-	音楽停止中に2秒長押しして離す
リセット	ペアリング消去	充電ケースに入れた状態で、L/R両方を白色LEDが点灯するまで長押しして手を離し、2回タップ	

※アプリによってはボタン操作が機能しない場合があります。

### アクティブノイズキャンセリング(ANC)機能について

本機には、アクティブノイズキャンセリング(ANC)機能が搭載されています。本機のアクティブノイズキャンセリング機能は、マイクで外部の音を取り込み、不要な騒音をデジタル処理で低減します。ANC機能が有効になっている状態でイヤホンに風が当たると、風切り音がノイズのように聞こえる場合がありますが、製品の不良ではありませんのでご理解・ご容赦のほどお願い申し上げます。

### 外音取り込み機能について

本機には、周辺の音をマイクで集音して聴くことが出来る、外音取り込み機能が搭載されています。

外音取り込み機能が有効になっている状態でイヤホンに風が当たると、風切り音がノイズのように聞こえる場合がありますが、製品の不良ではありませんのでご理解・ご容赦のほどお願い申し上げます。

### ゲーミングモードについて

ゲーミングモードを有効にすることで、映像に対する音声の遅延を軽減することができます。ただし、ゲーミングモード中は、音質や通信の安定性が低下する場合があります。

### Bluetoothワイヤレスについて

本製品は2.4GHz帯の電波を利用しております。2.4GHz帯の電波は、産業・科学・医療用など、様々な機器で利用されております。

そのため、ご利用の環境によっては、他の無線機器の影響により、通信が途切れたりすることがありますが、製品の不良ではありませんのでご理解・ご容赦のほどお願い申し上げます。

特に下記のような環境下では通信障害が発生する可能性が高くなります。

- ・電車内や人混みなど、2.4GHzの利用密度が高い場所での使用
- ・交差点などの交通信号システムが設置されている場所での使用
- ・WiFiアクセスポイントが多く設置されている場所での使用
- ・鉄道駅構内やコインパーキングなど監視カメラが多数設置されている場所での使用
- ・スマートホン等の再生機器と本製品の間で人体が障害物となる状態での使用
- ・スマートホン等の再生機器に保護ジャケットなどを装着している状態での使用

### よくある質問

- Q) 突然片側の音が出なくなった。  
A) イヤホンの電源を入れ直すか、一度イヤホンを充電ケースに収納してから取り出してください。
- Q) 音質が極端に悪い/まったく音が出ない。  
A) 再生機器のBluetoothメニューで、LDAC等の高音質(HD)コーデックを一度オフしてからオンしてください。
- Q) 片側イヤホンのLEDランプが白色で連続点滅している。  
A) リセット操作を行ってください。リセット後は、ペアリング情報が消去されますので再生機器と再ペアリングを行ってください。
- Q) 再生機器と接続しなくなった。  
A) 再生機器のBluetoothメニューからデバイス情報を削除してペアリングをやり直してください。  
A) 別の再生機器と接続されていないかどうか確認してください。
- Q) 屋外で使用中に風切り音(ノイズ)が聴こえる。  
A) 外音取り込み機能またはANC機能を無効にしてください。
- Q) ケースに入れても電源が切れない/ケースから出しても接続されない。  
A) ケースの充電が空の場合は自動オン・オフ機能は動作しません。ケースの充電を行ってください。
- Q) 充電ケースなど付属品だけ追加購入したい。  
A) NUARL公式ストアでご購入いただけます。下記のリンク先をご確認ください。
- Q) イヤホンを片側無くした。  
A) 片耳紛失補償制度(有償)がございます。お申し込みはNUARL公式ストアでのみ可能です。

#### ■NUARL公式ストア

Yahoo!ショッピング店 <https://store.shopping.yahoo.co.jp/nuarl/>

楽天市場店 <https://www.rakuten.ne.jp/gold/nuarl/>

Amazon店 <https://www.amazon.co.jp/nuarl>

### アフターサービスについて

#### ■アフターサービスについてのお問い合わせ先

【ホームページからのお問い合わせ】

<https://nuarl.com/contact/>

【Eメールでのお問い合わせ】

[support@nuarl.com](mailto:support@nuarl.com)

※電話サポートは行っておりませんのでご了承ください。

### 製品仕様

製品仕様	
ドライバー	φ6mm ダイナミック型
再生周波数帯域	20~20,000Hz
電源	イヤホン: 3.7V/50mAh リチウムポリマー充電電池(内蔵) 充電ケース: 3.7V/400mAh リチウムポリマー充電電池(内蔵)
最大連続再生時間(ANC OFF)	約7.0時間(AAC), 約5.5時間(LDAC)
最大連続再生時間(ANC ON)	約5.0時間(AAC), 約4時間(LDAC)
合計再生時間(最大)	約28時間(充電ケースとの組み合わせ時)
充電時間	約1.5時間
Bluetooth仕様	Version5.4/Class2/マルチペアリング(4)/マルチポイント(2)
対応コーデック	LDAC, AAC, SBC
Bluetoothプロファイル	A2DP, HFP, HSP, AVRCP
マイク	通話用x1 / 通話・外音取り込み兼用x1
防水性能	IPX4相当
使用温度範囲	5~50°C(結露無きこと)
付属品	充電ケース, 充電用ケーブル, Block Ear +4 (S/M/L) x各2, クイックガイド(保証書)
技術基準適合証明番号	R 210-238652

※仕様開発時のもので、製品改良のため予告なく変更される場合があります。