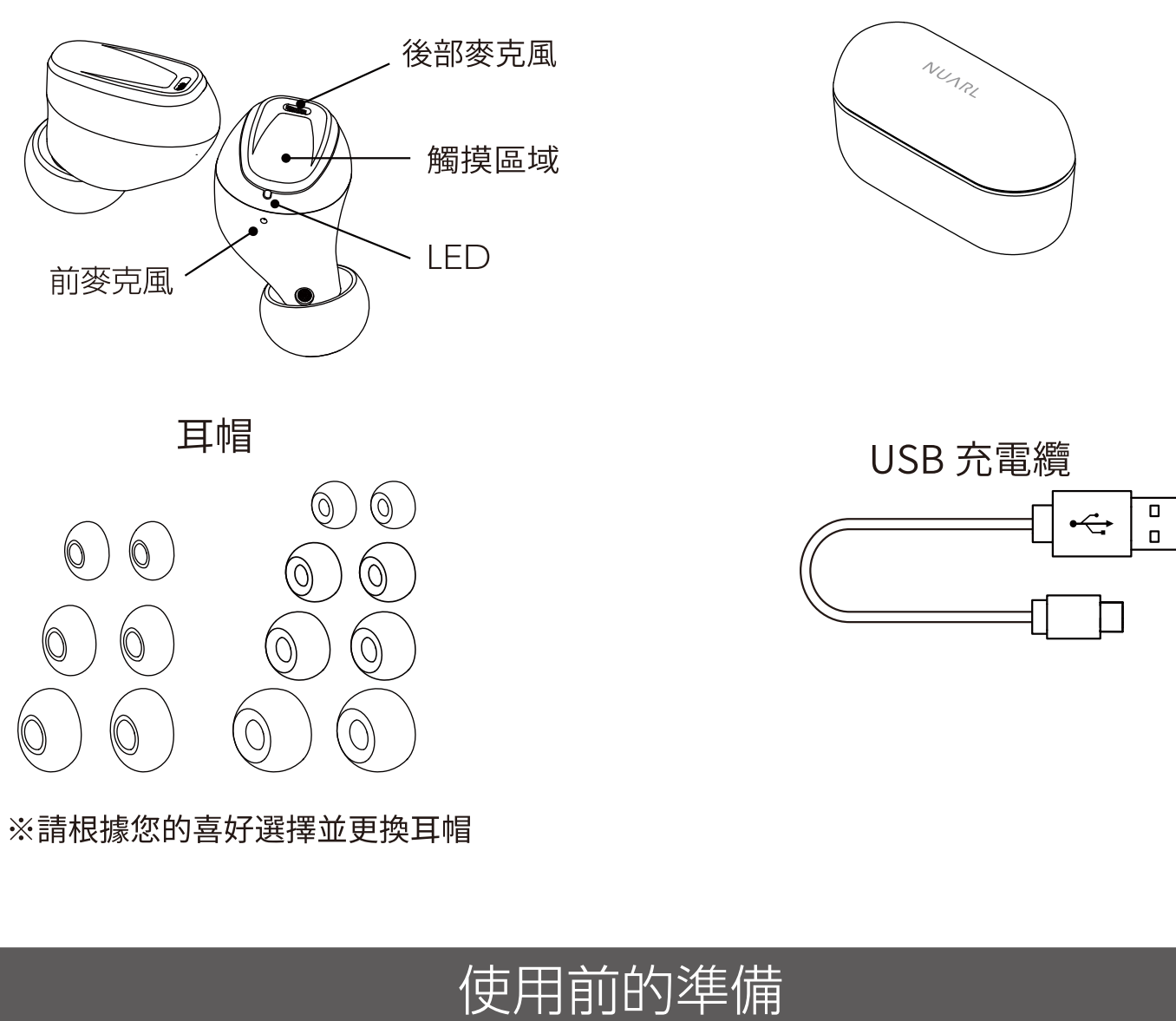


NUARL® N6 Lite

說明書

各部名稱



※請根據您的喜好選擇並更換耳帽

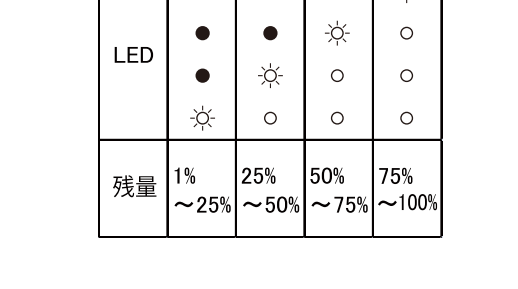
使用前的準備

■充電盒充電

充電線的 Type C USB 插頭連接到充電盒側面的 USB 介面，然後將 USB (A) 插頭連接到 USB 充電轉接器，開始為充電盒充電。

根據電池電量，點亮的 LED 數量將發生變化。

當戴上沒有充電電線的耳機時連接時，LED 亮起約 3 秒以顯示電池電量。



LED	● ● ● ● ●	● ● ● ● ●	● ● ● ● ●	● ● ● ● ●
殘量	1% ~ 25%	25% ~ 50%	50% ~ 75%	75% ~ 100%

■自動 ON/OFF

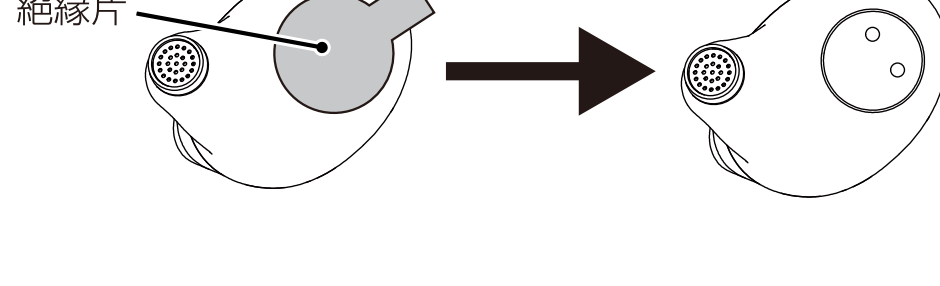
耳機電源打開的狀態下，裝上耳帽，耳機電源就關閉了。

另外，當拿起耳帽，然後自動開機。

※時電量低，這個功能不工作。

■去除絕緣片

從耳機背面取下絕緣片。

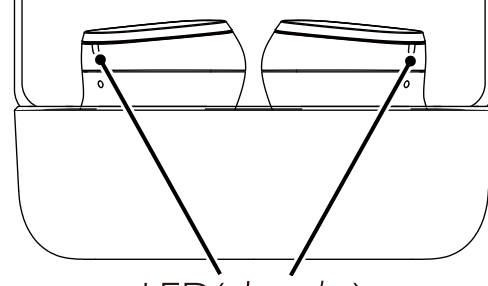


■耳機充電

當耳機插入充電盒時，耳機開始充電。

當耳機充電時，LED (左和右) 將點亮橙色。

當耳機充滿電時，LED 將熄滅。



LED(左·右)
(橙色：充電中)

警告

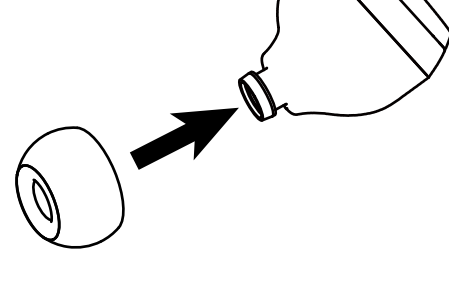
※如果充電盒中的內真電池電量不足，即使將耳機連接到充電盒上，耳機也不會關閉，也不會充電。此外，請注意，當耳機安裝在充電盒中時，充電盒中的電池電量耗盡時，耳機將打開。

※為了保護內真電池，請在充電完成後儘快斷開充電電線。

如果產品長時間不使用，請每月至少給電池充電一次。

■安裝耳帽

請根據您的喜好選擇並更換耳帽



耳機配對

■配對

第一次使用時，您必須將耳機與手機或播放機配對。

一旦您的耳機與其他設備配對，它們將保持配對並自動識別對方。

【第一次使用時】

1. 打開手機的藍牙功能。
2. 打開兩個耳塞的電源。
3. 在手機的已發現設備清單中選擇“NUARL N6 Lite”。
4. 在手機螢幕中按一下“配對”。

【重新配對或與第二臺手機配對】

1. 打開手機的藍牙功能。
2. 當耳機未連接到任何其他設備時，LED 指示燈將在 6 秒後以白色和橙色交替閃爍。
3. 在手機的已發現設備清單中選擇“NUARL N6 Lite”。
4. 在手機螢幕中按一下“配對”。



關於多點連接

此設備支持多點連接，允許同時連接到兩個設備。

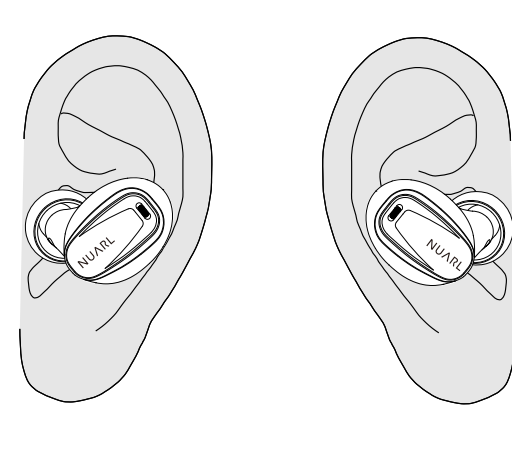
要使用多點連接，必須提前將第二個設備與設備配對。

- 可以同時連接的機器最多二臺。
- 可以在連接的任一設備上播放音樂，但不能同時播放來自兩個設備的音樂。
- 如果一臺設備正在播放音樂，則操作另一臺設備不會切換音樂。請停止播放，然後操作其他設備。
- 建議關閉高品質音訊轉碼器，如 LDAC 等，因為在多點連接期間通信更可能中斷。
- 在多點連接期間，由於功耗新增，操作時間減少。

安裝耳帽

確認 NUARL 標誌沒有倒置，並將耳帽部分插入耳孔。

※使用時必須附上耳帽。



操作方法



		L	R
電源	電源ON	長按2秒	長按2秒
	播放/暫停	二擊	
音樂	上一曲	-	長按1秒
	下一曲	長按1秒	-
音量	音量加	單擊	-
	音量減	-	單擊
電話	接聽電話	單擊	
	通話終了	長按2秒	
	來電拒聽	長按2秒	
ANC	ON/OFF	三擊	-
環境音	ON/OFF	-	三擊
遊戲模式	啟動	待機狀態下長按2秒	-
語音命令(Siri/GA)	啟動	-	待機狀態下長按2秒
復位	配對消除	充電盒中的耳機，將L/R雙方長按至白色LED亮燈後鬆開手，二擊	

※某些應用程序可能無法進行觸摸操作。

※根據Android機型的不同，音量操作可能與主機的音量設置不同步

主動降噪 (ANC)

本產品配備有主動降噪 (ANC)。

本產品的主動降噪功能使用麥克風捕捉外部噪音。它可以捕捉聲音並以數位管道減少不必要的噪音。

當風吹到啟用 ANC 模式的耳機上時，可以聽到風的噪音。這不是產品缺陷。

環境音模式

本產品配備了環境模式，允許您收聽麥克風發出的環境聲音。

當風在啟用環境模式的情況下吹到耳機上時，可以聽到風的噪音。這不是產品缺陷。

遊戲模式

通過啟用遊戲模式，您可以減少與視頻相關的音訊延遲。

然而，在遊戲模式下，音質和藍牙穩定性可能會降低。

常見問題

- Q) 突然，我聽不到一個耳塞發出的聲音。
A) 請關閉耳塞，然後再打開。
- Q) 藍牙連接已斷開。
A) 請從藍牙設備清單中刪除“NUARL N6 Lite”並與您的設備配對再一次
- Q) L 和 R 耳塞之間的配對已遺失。
A) 關閉兩個耳塞，然後再打開。
A) 請嘗試將配對“重置”為“操作”部分。
- Q) 當我把耳塞放在盒子裏時，它不會自動關閉。當我把耳塞從盒子裏拿出來時，它就開不起來了。
A) 當主機剩餘電量較低時，自動關閉功能將不會啟動。請手動打開 / 關閉它。
- Q) 這個案子的指控已經用完了。
A) 箱子會自行放電，請定期給箱子充電。
- Q) 我想瞭解日本以外地區的保修和維修情況。
A) 保修僅在購買產品的國家 / 地區有效。請直接聯繫購買的商店瞭解商品的具體維修。

產品規格

產品規格	
喇叭	φ6mm Dynamic
頻率回應	20 ~ 20,000Hz
電源	耳機: 3.7V/50mAh 鋰離子聚合物電池 充電盒 DC3.7V/400mAh 鋰離子聚合物電池
最大連續播放時間 (ANC OFF)	約7時間 (AAC), 約5.5時間 (LDAC)
最大連續播放時間 (ANC ON)	約6時間 (AAC), 約4時間 LDAC)
合計播放時間 (最長)	約28時間(使用充電盒時)
充電時間	約1.5時間
藍牙功能	Version 5.4/Class 2/Multi Pairing(4)/Multi Point(2)
支持解碼	LDAC, AAC, SBC
支持協議	A2DP, HFP, HSP, AVRCP
麥克風	通話x1, 通話/環境音/ANC x 1
防水性能	IPX4
使用溫度範圍	5 ~ 50°C
配件	充電盒, USB 充電線, Block Ear+ 4 耳帽(S/M/L), 快速指南
認證	R 210-238652/SRRC